



# ROCHER COUPÉ



graviers, galets  
décoration



Spécialiste dans le conditionnement  
et la distribution de gravillons, galets,  
paillasses minéraux et organiques ainsi  
que de l'aménagement extérieur.

# 2024



# ROCHER COUPÉ

**45000 m<sup>2</sup> de stock**  
**15000 T de vrac**

Ouverte en 1925, la carrière du Rocher Coupé à Fougères a été exploitée jusqu'en 1999. Des granulats de roches massives y étaient extraits et transformés principalement pour le secteur des travaux publics mais aussi pour le bâtiment.

En 2000, les Carrières Henry Frères installent sur le site, à deux pas du château, un dépôt de granulats en créant la société Rocher Coupé. D'abord constituée de granulats de viabilité, la gamme s'est rapidement étoffée par une offre décorative vrac.

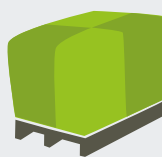
C'est en 2003, suite au déménagement en ZA de l'Aumaillerie que la Société Rocher Coupé a démarré l'activité d'ensachage des sacs et des big-bags.

Historiquement tourné vers les marchés publics, le monde agricole, les industriels et les particuliers, Rocher Coupé entame une nouvelle aventure passionnante en diffusant des produits d'aménagement extérieur dans les réseaux de grande distribution (Lisa, jardineries, négociants...) avec la même exigence du service client en s'appuyant sur ses forces : réactivité et une logistique adaptée.

En septembre 2022, la société prend un nouveau virage avec une nouvelle plateforme d'une surface de 30 000 m<sup>2</sup> qui vient s'ajouter au 15 000 m<sup>2</sup> déjà existants. Ce nouvel outil permettra d'augmenter la capacité de stockage pour répondre aux demandes du marché de l'aménagement extérieur.



SOUPLESSE



**Déconditionnement  
jusqu'à 4 références  
sur 1 même palette**



## **Devis**

[commercial@rochercoupe.fr](mailto:commercial@rochercoupe.fr)

## **Commande**

[adv@rochercoupe.fr](mailto:adv@rochercoupe.fr)

## **Infos**

[contact@rochercoupe.fr](mailto:contact@rochercoupe.fr)

Tél. 02 99 99 03 78

Horaires de livraison et de chargement  
7h45 à 11h45 et 13h30 à 17h00

# SOMMAIRE

## GRAVIERS ET GALETS 4

Concassés	4
Roulés	6
Stabilisateurs	7
Galets	8
Gabions et roches	11

## PAILLAGE 12

Organique	12
Toiles et nappes	13
Minéral	14

## PIERRE NATURELLE 16

Concept Alix	16
Ardesia / Green / Roka / Rainbow / Volca	18
Schiste	19
Concept Grès	20
Ardoise	21

## AMÉNAGEMENT EXTÉRIEUR 22

Pierre naturelle	22
Gamme béton	23
Céramique	24
Dalles clipsables	25

## BORDURES 26

<b>Recyclée</b>	<b>26</b>
Pierre naturelle	29
Bois	30
Métal	31



## DÉCORATION EXTÉRIÈRE 32

Bois et cocotier	32
Sphères	33
Statues béton	34
Statues métal	36
Cactus	37

## L'atelier Aristide 38

Pierre naturelle	42
Fontaines	43

## COUVRE-MURS 44

Gamme premium	45
---------------	----

## CLÔTURES 46

Clôture Biface	48
----------------	----

## BÂTIMENT ET AGRÉGATS 50










Batiroch'	50
Agrégats et sable	51

## CALCULER LES BESOINS 53

## CONSEILS DE POSE 54

## NOTES 55

# LÉGENDE

								
Sacs 10 kg 77 s/pal	Sacs 20 kg 48 s/pal	Sacs 25 kg 54 s/pal	Sacs 35 kg 40 s/pal	Filets 15 kg 80 f/pal	Filets 20 kg 60 f/pal	Vrac		
								
Sacs 20L	Sacs 25L	Sacs 30L	Sacs 35L	Sacs 50L	Bag 250 kg 4 b/pal	Bag 500 kg 2 b/pal	Big T 1 b/pal	Big 1m <sup>3</sup> 1 b/pal





# GRAVIERS CONCASSÉS

Issu de carrières, le gravier concassé est idéal pour recouvrir de grands espaces. Il peut être utilisé pour réaliser des allées piétonnières et carrossables. Avant de le poser au sol, il est conseillé de déposer un géotextile pour limiter la repousse des mauvaises herbes.

Consommation entre 50 et 75 kg/m<sup>2</sup>.



## BEIGE 6/10

Granulométrie 6/10 mm

**25** Art. S25GRB  
54 s/pal.



## ROUGE 6/10

Granulométrie 6/10 mm

**25** Art. S25GRR  
54 s/pal.



## BLANC SNOW WHITE 8/20

Granulométrie : 8/20mm

**25** Art. 51007  
48 s/pal.



## MARBRE REFLET BLEU 8/16

Granulométrie : 8/16 mm

**20** Art. S20FRB  
60 s/pal.



## GRIS BLANC 6/10

Granulométrie 6/10 mm

**25** Art. S25GGB  
54 s/pal.



## BLEU PERLE 8/16

Granulométrie 8/16 mm

**25** Art. S25GPE  
48 s/pal.







**NOIR/BLANC 6/10**

Granulométrie : 6/10mm



**Art. S20FANB**

60 f/pal

250

500



3 760095 558417



**NOIR 6/14**

Granulométrie : 6/14mm

25

**Art. 15106**

48 s/pal

250

500



3 760095 558868



**CALCAIRE 6/12**

Granulométrie : 6/12mm

25

**Art. S25GCB**

55 s/pal



3 760095 556109



**GRAVIER ROSE VALENCIA 8/12**

Granulométrie : 8/12mm



**Art. S20FRVA**

60 f/pal

250

500



3 760095 558400



**GRAVIER MAKI 8/16**

Granulométrie : 8/16mm

25

**Art. S25MAK**

48 s/pal

250

500



3 760095 559452



**MARBRE BLANC 8/12**

Granulométrie : 8/12mm

25

**Art. S25BC8**

54 s/pal

10

250

500



3 760095 557588



**MARBRE BLANC 12/20**

Granulométrie : 12/20mm

20

**Art. S20FB12**

60 f/pal

250

500



3 760095 558257






# GRAVIERS ROULÉS

Les bords arrondis du gravier roulé confèrent un aspect adapté pour une utilisation dans les jardinières et les massifs. Apportant une touche de minéral, ce gravier met en avant la végétation. La pose d'un géotextile est conseillé pour limiter la repousse des mauvaises herbes.

Consommation entre 50 et 75 kg/m<sup>2</sup>.



## AQUITAIN 8/16

Granulométrie : 8/16 mm



Art. S20FBAQ  
60 f/pal

250

500

T



3 760095 558295



## MARNE 5/15

Granulométrie : 5/15 mm



Art. S25GCH  
54 s/pal.

250

500

T



3 760095 557410



## CANYON CUIVRÉ 8/16

Granulométrie : 8/16 mm



Art. S25CC8  
54 s/pal.

250

500

T



3 760095 558875



## MARBRE BLANC 7/15

Granulométrie : 7/15mm



Art. S25MBL  
56 s/pal

250

500

T



3 700227 929685



## ROUGE CORAIL 12/20

Granulométrie : 12/20mm



Art. S20FRCO  
60 f/pal



3 760095 559223



## GRIS BLEU 8/12

Granulométrie : 8/12 mm



Art. S20FBLE  
60 f/pal



3 760095 559186



## GRIS BLANC JAUNE SEMI-ROULÉ

Granulométrie : 6/14 mm



Art. S25GBJ  
54 s/pal

250

500

T




3 760095 558288



# STABILISATEURS DE GRAVIERS

Le remplissage se fait sur une couche de 15 à 20 mm au dessus des panneaux pour en garantir la résistance.

La circulation avec des véhicules VL et PL est autorisée une fois rempli avec des gravillons 6/10, 8/12 ou 8/16.



## STABILISATEUR GRAVIER

120 x 80 x 3 cm

**Art. 52810**

35 p/pal



5 420070 679206



## STABILISATEUR GRAVIER

160 x 120 x 3 cm

**Art. 50200**


41 p/pal



5 407003 430233

## Résistance supérieure

100% PEHD de 1<sup>ère</sup> qualité fixé à un géotextile en polyester non tissé. Structure des nids d'abeilles de 43 mm. Charge de rupture rempli : ISO 844 - jusqu'à 400 tonnes par mètre carré.



## DALLE À ENGAZONNER

50 x 50 x 3,8 cm

**Art. SDAL50**

114 pcs/pal



3 760095 558028



Conditions à respecter  
en cas de pente

Zone circulaire  
jusqu'à 5° ou 9%

Zone piétonne  
jusqu'à 10° ou 18%



# GALETS

Pierres naturelles de différentes couleurs et aux bords arrondis pour l'aménagement et la décoration de bassins, de jardinières et de massifs. Mise en avant des végétaux et maintien de l'humidité dans les sols.

Consommation environ 100 kg/m<sup>2</sup>.



**MARBRE ROSE 10/30**  
Granulométrie : 10/30 mm

**25** Art. S2MR15  
56 s/pal.



**MARBRE ROSE 50/100**  
Granulométrie : 50/100 mm

**25** Art. 49402  
30 s/pal.



**CANYON CUIVRÉ 15/30**  
Granulométrie : 15/30mm

**20** Art. S20FGCC  
60 f/pal



**MARBRE BLANC 15/25**  
Granulométrie : 15/25 mm

**25** Art. S2MB15  
48 s/pal



**MARBRE BLANC 25/40**  
Granulométrie : 25/40 mm

**25** Art. S25MB25  
56 s/pal



**MARBRE BLANC 40/60**  
Granulométrie : 40/60 mm

**25** Art. S2GCBL  
54 s/pal.







**MARBRE BLANC 60/100**

Granulométrie : 60/100 mm

**25** Art. S25MB60  
56 s/pal.

250  
500  
T



3 700058 804137



**NATUREL GRIS 50/70**

Granulométrie : 50/70 mm

**20** Art. S20FG47  
60 f/pal

250  
500  
T



3 760095 558325



**MARIN 15/30**

Granulométrie : 15/30 mm

**20** Art. S20FGMA  
60 f/pal



3 760095 559506



**DÉCO ZEN NOIR 15/25**

Granulométrie : 15/25 mm

**10** Art. 49033  
77 s/pal



3 700058 802249



**DÉCO ZEN POLI 50/70**

Granulométrie : 50/70 mm

**25** Art. 49014  
30 s/pal



3 700058 800061



**GRIS SOURIS 15/30**

Granulométrie : 15/30 mm

**20** Art. S20FGS15  
60 f/pal

250  
500  
T



3 760095 559483



**NOIR MAT 30/60**

Granulométrie : 30/60 mm

**20** Art. S20FGN3  
60 f/pal



3 760095 559520



**GALET POURPRE 60/90**

Granulométrie : 60/90mm

**20** Art. S20FGP6  
60 f/pal



3 760095 550152

**New**



**ANTIC 30/60**

Granulométrie : 30/60 mm

**20** Art. S20FGA30  
60 f/pal



3 760095 559179

# FILETS



## MARBRE ROSE 40/60

Granulométrie : 10/30 mm



Art. **S15FMR**

80 f/pal



3 760095 558004



## GALET DE MER 60/80

Granulométrie : 60/80 mm



Art. **51002**

40 f/pal



3 700058 807589



## BLANC SNOW WHITE 40/60

Granulométrie : 40/60 mm



Art. **51001**

40 f/pal



3 700058 807572



## ROULÉ MARNE 5/15

Granulométrie : 5/15 mm



Art. **51005**

40 f/pal



3 700058 807619



## CANYON CUIVRÉ 8/16

Granulométrie : 8/16 mm



Art. **51004**

40 f/pal



3 700058 807602



## BLANC SNOW WHITE 8/20

Granulométrie : 8/20 mm



Art. **51003**

40 f/pal



3 700058 807596



## ARDOISE TAMBOURINÉE

Granulométrie : 30/60 mm



Art. **51000**

80 f/pal



3 700058 807565



## MICA ROSE 10/20

Granulométrie : 10/20 mm



Art. **S15FR12**

80 f/pal



3 760095 559155



## PORTO 60/120

Granulométrie : 60/120 mm



Art. **S15FGPO**

80 f/pal



3 760095 559193



# GABIONS ET ROCHES

Alternative simple aux murets traditionnels en béton. Les murs en gabion se remplissent de roches pour une solution naturellement drainante qui ne craint pas les effets du temps. Ils offrent la possibilité d'aménager l'extérieur tout en créant des délimitations.



**CALCAIRE 70/150**  
Granulométrie : 70/150 mm

**250** Art. SB2PGC



**NERO EBANO 70/120**  
Granulométrie : 70/120 mm

**250** Art. SB2NE7



**PIERRE DE PAYS 80/150**  
Granulométrie : 80/150 mm

**250** Art. SB2PGB



**ROCHE BLEUE 80/150**  
Granulométrie : 80/150 mm

**T** Art. 0015146

## KIT GABION - standard simple filant - montage spirales

1000 x 300 x 1000 mm  
Maille 50x100 mm - Fil Ø 4,5 mm  
Quantité nécessaire : 450 kg

Art. SGB131



1000 x 300 x 500 mm  
Maille 50x100 mm - Fil Ø 4,5 mm  
Quantité nécessaire : 225 kg

Art. SGB135



1000 x 500 x 500 mm  
Maille 50x100 mm - Fil Ø 4,5 mm  
Quantité nécessaire : 375 kg

Art. SGB100





# PAILLAGE ORGANIQUE

Matière naturelle et biodégradable, le paillage organique protège les plantes, nourrit les racines et maintient l'humidité dans les sols.

Notre produit phare est le bois torréfié qui est imputrescible. Sa durée de vie est 4x plus longue que la plaquette brute, et il convient à tous types de plantes.

Consommation d'environ 80 L/m<sup>2</sup>.



## BOIS NATUREL

Calibrage : 5/30 mm



Art. S50PN7

45 s/pal



3 760095 557526



## BOIS TORRÉFIÉ

Calibrage : 10/40 mm



Art. S50BTO

36 s/pal



3 700058 806834



## BOIS AIRE DE JEUX

Calibrage : 5/30 mm



Art. SBIPAJ



Art. SVPAJN

Uniquement sur devis



## PEUPLIER

Calibrage : 5/30 mm



Art. SVPEUP

Uniquement sur devis





# TOILES ET NAPPES

Perméable à l'eau et à l'air pour une protection optimale des sols et pour un meilleur contrôle des mauvaises herbes. À recouvrir avec du minéral ou du paillage organique sur 5 cm d'épaisseur minimum.

Les toiles et les nappes de paillage se fixent avec les agrafes aciers.



## NAPPE PLANTEX PREMIUM

rouleau 2 x 100 m - 125 gr/m<sup>2</sup>

Art. **SNPP25C**

Perméable à 180L/m<sup>2</sup>/s



## NAPPE PLANTEX GOLD

rouleau 2 x 100 m - 125 gr/m<sup>2</sup>

Art. **SNPG21C**

Perméable à 60L/m<sup>2</sup>/s



rouleau 25 x 1 m - 125 gr/m<sup>2</sup>

Art. **49697**

Perméable à 60L/m<sup>2</sup>/s



**New**



## GÉOTEXTILE - 105 g/m<sup>2</sup>

Dim. 1M - Art. **SGEOT1**

Dim. 2M - Art. **SGEOT2**

Dim. 3M - Art. **SGEOT3**

Dim. 4M - Art. **SGEOT4**



## AGRAFES ACIER - 100 PCS

20 x 25 x 20 cm

Art. **SAGRAF**

## TOILE DE PAILLAGE VERTE

En rouleau - 130 gr/m<sup>2</sup>

1,05 x 100 m

Art. **STP131C**

2,10 x 100 m

Art. **STP132C**

3,30 x 100 m

Art. **STP133C**

4,20 x 100 m

Art. **STP134C**

5,25 x 100 m

Art. **STP135C**



Traitement anti-statique et anti-UV garanti 5 ans

Perméable à l'eau

Certification ISO 9001

# PAILLAGE MINÉRAL

Pierre naturelle pour la protection des sols et des racines. Le paillage minéral possède une durée de vie plus longue. Il maintient l'humidité dans les sols et limite la repousse des mauvaises herbes.

Consommation d'environ 75 kg/m<sup>2</sup>.



## SCHISTE ARDOISIER 10/30

Granulométrie : 10/30 mm

**25** Art. S25SC1  
50 s/pal



## SCHISTE ARDOISIER 30/60

Granulométrie : 30/60 mm

**25** Art. S25SC3  
50 s/pal.



## ARDOISE VIOLETTE 30/50

Granulométrie : 30/50 mm

**20** Art. S20FARV  
60 f/pal



## ARDOISE NOIRE BLEUTÉE 10/50

Granulométrie : 10/50 mm

**25** Art. S25AP5  
50 s/pal



## ARDOISE NOIRE BLEUTÉE 30/60

Granulométrie : 30/60 mm

**20** Art. S20FAP7  
60 f/pal



Présence naturelle d'oxydation

## ARDOISE NOIRE 10/40

Granulométrie : 10/40 mm

**25** Art. S25ARD  
50 s/pal







**POZZOLANE ROUGE 7/15**  
Granulométrie : 7/15 mm

**25L** Art. **S25P77**  
50 s/pal



**POZZOLANE ROUGE 15/50**  
Granulométrie : 15/50 mm

**25L** Art. **S25P15**  
50 s/pal



**BILLE D'ARGILE**  
Granulométrie : 8/16mm

**20L** Art. **S20BIL**  
50 s/pal



**SCHISTE GRIS  
TAMBOURINÉ 30/60**  
Granulométrie : 30/60mm

**20L** Art. **S20FSRL3**  
60 s/pal




**BRIQUE PILÉE 5/10**  
Granulométrie : 5/10 mm

**25** Art. **S25BR15**  
50 s/pal



**BRIQUE PILÉE  
TAMBOURINÉE 15/25**  
Granulométrie : 15/25 mm

**20** Art. **S20FBT15**  
48 s/pal



# PIERRE NATURELLE

Matériau durable et naturel qui s'associe à tous les types de jardin. Extrait dans les carrières puis travaillé à la pièce, chaque produit est unique pour un rendu exceptionnel à chaque aménagement.



## CONCEPT ALIX



Calibré et sans rouille



### PAS JAPONAIS ALIX

Ø 40 cm

**Art. SPAJ40**


60 pcs/pal



Ø 50 cm

**Art. SPAJ50**

120 pcs/pal



### BORDURE ALIX

80 x 10 x 3 cm

**Art. SBSC83**

120 pcs/pal



100 x 10 x 3 cm

**Art. SBSC13**

120 pcs/pal



100 x 10 x 6 cm

**Art. SBSC16**

60 pcs/pal



150 x 10 x 6 cm

**Art. SBSC156**

60 pcs/pal



200 x 10 x 6 cm

**Art. SBSC206**

60 pcs/pal







**DALLE ALIX 30 CM**

60 x 30 cm - ép. 3 cm

**Art. SDA603** 108 pcs/pal



80 x 30 cm - ép. 3 cm

**Art. SDA803** 70 pcs/pal



100 x 30 cm - ép. 3 cm

**Art. SDA103** 70 pcs/pal



150 x 30 cm - ép. 3 cm

**Art. SDA143** 40 pcs/pal



200 x 30 cm - ép. 3 cm

**Art. SDA203** 40 pcs/pal



250 x 30 cm - ép. 3 cm

**Art. SDA253** 30 pcs/pal



**DALLE ALIX 50 CM**

80 x 50 cm - ép. 3 cm

**Art. SDA805** 38 pcs/pal



100 x 50 cm - ép. 3 cm

**Art. SDA105** 35 pcs/pal



120 x 50 cm - ép. 3 cm

**Art. SDA125** 30 pcs/pal



150 x 50 cm - ép. 3 cm

**Art. SDA155** 30 pcs/pal



200 x 50 cm - ép. 3 cm

**Art. SDA205** 24 pcs/pal



**TOTEM CROZON**

2,00 x 0,50 m - ép. 3 cm

**Art. TOTEMC**

12 pcs/pal



**TOTEM FRÉHEL**

2,00 x 0,50 m - ép. 3 cm

**Art. TOTEMF**

12 pcs/pal



**TOTEM ARDOISE**

1,20 x 0,30 m - ép. 3 cm

**Art. TOT120**

12 pcs/pal



# ARDESIA / GREEN / ROKA RAINBOW / VOLCA



## DALLE ARDESIA SCIÉE 30 CM - 6 FACES SCIÉES

150 x 30 cm - ép. 3 cm

**Art. ARD153** 40 pcs/pal

200 x 30 cm - ép. 3 cm

**Art. ARD203** 30 pcs/pal

250 x 30 cm - ép. 3 cm

**Art. ARD253** 30 pcs/pal

## DALLE ARDESIA SCIÉE 50 CM - 6 FACES SCIÉES

100 x 50 cm - ép. 3 cm

**Art. ARD105** 30 pcs/pal

120 x 50 cm - ép. 3 cm

**Art. ARD125** 30 pcs/pal

150 x 50 cm - ép. 3 cm

**Art. ARD155** 30 pcs/pal

200 x 50 cm - ép. 3 cm

**Art. ARD205** 24 pcs/pal

250 x 50 cm - ép. 3 cm

**Art. ARD255** 18 pcs/pal



## PALIS ARDOISE GREEN 4 BORDS SCIÉS

100 x 30 cm - ép. 3 cm

**Art. SDG103** 40 pcs/pal

100 x 50 cm - ép. 3 cm

**Art. SDG105** 30 pcs/pal



## PALIS ARDOISE ROKA

150 x 50 cm

**Art. SDROK15** 23 pcs/pal

200 x 50 cm

**Art. SDROK20** 17 pcs/pal



Épaisseur 3 cm et 4 bords sciés



## DALLE RAINBOW 6 FACES SCIÉES

100 x 40 cm - ép. 4 cm

**Art. SDR104** 25 pcs/pal

150 x 40 cm - ép. 4 cm

**Art. SDR154** 20 pcs/pal

200 x 40 cm - ép. 4 cm

**Art. SDR204** 15 pcs/pal



## PALIS ARDOISE VOLCA 4 BORDS SCIÉS

100 x 50 cm - ép. 3 cm

**Art. SPV105** 28 pcs/pal

150 x 50 cm - ép. 3 cm

**Art. SPV155** 15 pcs/pal

200 x 50 cm - ép. 3 cm

**Art. SPV205** 12 pcs/pal





Risque d'oxydation  
Aspect brut et clivé


# SCHISTE



## PIQUET SCHISTE BOUTS BRUTS - 8/6 CM

1m  
**Art. SPIQVI** 100 pcs/pal 


1,50 m  
**Art. SPIQ15** 60 pcs/pal 


2 m  
**Art. SPIQ20** 40 pcs/pal 



## PIQUET SCHISTE BOUTS SCIÉS 8/6 CM

1m  
**Art. SPIBS1** 100 pcs/pal 

1,50 m  
**Art. SPIBS5** 60 pcs/pal 


2 m  
**Art. SPIBS2** 40 pcs/pal 



## PALIS SCHISTE 30 CM

80 x 30 cm  
**Art. SPL803** 30 pcs/pal 


100 x 30 cm  
**Art. SPL103** 30 pcs/pal 


150 x 30 cm  
**Art. SPL153** 30 pcs/pal 



## PALIS SCHISTE 50 CM

80 x 50 cm  
**Art. SPLAR8** 25 pcs/pal 

100 x 50 cm  
**Art. SPLAR1** 20 pcs/pal 

150 x 50 cm  
**Art. SPLAR5** 20 pcs/pal 

# CONCEPT GRÈS



## PAVÉ GRIS CALIBRÉ

14 x 14 x 2 cm

**Art. SPAGG2** 23,5 m<sup>2</sup>/pal

## PAVÉ GRIS

14 x 14 x 3/5 cm

**Art. SPAGG3** 16,66 m<sup>2</sup>/pal

14 x 14 x 5/7 cm

**Art. SPAGG5** 11,43 m<sup>2</sup>/pal



## PAVÉ MULTICO CALIBRÉ

14 x 14 x 2 cm

**Art. SPAGM2** 23,5 m<sup>2</sup>/pal

## PAVÉ MULTICOLOR

14 x 14 x 3/5 cm

**Art. SPAGM3** 16,66 m<sup>2</sup>/pal

14 x 14 x 5/7 cm

**Art. SPAGM5** 11,43 m<sup>2</sup>/pal



## BORDURE GRÈS GRIS

100 x 20 x 6/8 cm

**Art. SBOGG1** 30 pcs/pal

## BORDURE GRÈS MULTICO

100 x 20 x 6/8 cm

**Art. SBOGM1** 30 pcs/pal



42 pièces par m<sup>2</sup>



## PALIS GRIS

100 x 50 cm

**Art. SPGG15** 22 pcs/pal



150 x 50 cm

**Art. SPGG55** 18 pcs/pal



200 x 50 cm

**Art. SPGG25** 15 pcs/pal



## PALIS MULTICOLOR

100 x 50 cm

**Art. SPGJ15** 22 pcs/pal



150 x 50 cm

**Art. SPGJ55** 18 pcs/pal




200 x 50 cm

**Art. SPGM25** 15 pcs/pal





# ARDOISE



## PAS JAPONAIS FILITA

40 x 30 x 3,5 cm

**Art. 7074057**

60 pcs/pal



## TRAVERSE FILITA BROSSÉE

75 x 40 x 3 cm

**Art. 7073918**

30 pcs/pal



## COUVRE-MUR FILITA BROSSÉ

100 x 30 x 3 cm

**Art. SCOUAR**

23 pcs/pal



## COUVRE-MUR ARDOISE NOIRE CLIVÉE

60 x 30 x 3 cm

**Art. SCOU63**

95 pcs/pal



## OPUS INCERTUM ARDOISE

Épaisseur 20/40 mm

**Art. SOPUSA**

125 pcs/pal



## ARDOISE IRRÉGULIER

40 x 50 cm

**Art. SPAJIR**

90 pcs/pal



## ARDOISE HEXAGONAL

40 x 30 cm

**Art. SPAJHE**

100 pcs/pal



# AMÉNAGEMENT DES SOLS

Toute notre gamme de pavés et de dallages pour la création de terrasses et de cours extérieures. De la pierre naturelle à la céramique, sans oublier les matières plastiques et recyclées.



## PIERRE NATURELLE



### PAVÉ PIERRE BLEUE

15 x 15 x 5 cm


Art. SPAPB5

320 pcs/pal

Carrossable



3 760095 558134



### PAVÉ TAMBOURINÉ

30 x 15 x 3 cm

Art. SPAT35

225 pcs/pal



3 760095 559131



### OPUS TRAVERTIN

0.74 m<sup>2</sup> - ép. 2 cm

Art. 81533

32 mod/pal



3 700058 807312



### PAVÉ SAHARA

15 x 15 x 2 cm

Art. 84001

936 pcs/pal



3 700058 810688



### OPUS SAHARA

0.74 m<sup>2</sup> - ép. 1,5 cm

Art. 84000

36 mod/pal



3 700058 810671





# GAMME BÉTON



**PAS JAPONAIS  
LISSE SABLE**  
45 x 35 x 3,5 cm

**Art. 10594**  
60 pcs/pal



**PAS JAPONAIS  
STRUCTURÉ ANTHRACITE**  
38 x 32 x 3,5 cm

**Art. 10534**  
60 pcs/pal



Les pas japonais sont  
en béton de graviers  
recyclés.

Fabrication française.  
Couleur teintée dans la  
masse.



**BORDURE DROITE P2  
GRIS**  
100 x 20 x 6 cm

**Art. 52750**  
68 pcs/pal



**BORDURE DROITE P2  
GRIS**  
100 x 20 x 6 cm

**Art. 52753**  
68 pcs/pal



**BORDURE DROITE P2  
GRIS**  
100 x 20 x 6 cm

**Art. 53000**  
68 pcs/pal



# CÉRAMIQUE



Propriétés antidérapantes  
R11 A+B+C

Antimoisissures

Non absorbant <0,1%



**MAYA ANTHRACITE**

60 x 60 x 2 cm

**Art. 40429**

23,04 m<sup>2</sup>/pal



8 681575 045799



**MAYA GRISE**

60 x 60 x 2 cm

**Art. 40423**

23,04 m<sup>2</sup>/pal



8 681575 045799



**PLOT RÉGLABLE H.8/20 MM**

**Art. 10867**

100 pcs/pal



7 421031 902089



**EMBASE AUTONIVELLANTE**

**Art. 10873**

20 pcs/pal



7 421031 902089



**PLOT FIXE H.8 MM**

**Art. 10866**

100 pcs/pal



3 052350 900186

**PLOT RÉGLABLE H.40/60 MM**

**Art. 10869**

120 pcs/pal



3 052350 900148

**PLOT RÉGLABLE H.60/90 MM**

**Art. 10870**

84 pcs/pal



3 052350 900155



**PLAQUE À DALLE**

**Art. 10874**

25 pcs/pal



3 052350 901060



**SUPPORT HABILLAGE**

**Art. 10875**

50 pcs/pal



3 052350 901084



**CALLE AMORTISSEUR**

**Art. 10878**


100 pcs/pal



3 052350 900896



# DALLES CLIPSABLES



## GAMME X-TILES

Dalle 118 x 39 x 7,3 cm

**Art. 40320**

40 pcs



Bordure 118 x 19,5 x 7,3 cm

**Art. 40324**


96 pcs



Angle 19,5 x 19,5 x 7,3 cm

**Art. 40325**

32 pcs



## DALLE AUTOPORTANTE MARRON

Dalle 39 x 39 x 4 cm

**Art. 40321**

120 pcs



Bordure 40 x 19,5 x 4,8 cm

**Art. 40337**

320 pcs



Angle 19,5 x 19,5 x 4,8 cm

**Art. 40338**

384 lots de 4



## DALLE COMPOSITE GRIS

30 x 30 x 2,3 cm

**Art. 40305**

36 pcs



## DALLE COMPOSITE BRUN

30 x 30 x 2,3 cm

**Art. 40306**

36 pcs




## DALLE GAZON

30 x 30 x 3,5 cm

**Art. 40307**

24 pcs



recyclat

## DALLE PAVÉ RECYLAT GRISE

50 x 50 x 6 cm

**Art. 54104**

60 pcs



## DALLE HEXAGONALE RECYLAT GRISE

40 x 46 x 4 cm

**Art. 54103**

235 pcs



Recyclé et recyclable

Garantie 20 ans

# BORDURES

Pour la délimitation de terrain ou de massif, il existe différents matériaux pour les bordures. À planter ou à poser, les conseils de pose peuvent varier d'un produit à un autre.



## GAMME RECYCLÉE

recyclat



Garantie Fabricant  
20 ANS

### MUR EN L RECYLAT NOIR

50 x 48,5/50 x 105 cm

Art. 54106 8 pcs/pal



50 x 48,5/50 x 80 cm

Art. 54107 8 pcs/pal



50 x 48,5/50 x 55 cm

Art. 54108 16 pcs/pal



### ANGLE RECYLAT POUR MUR EN L NOIR

25 x 25 x 105 cm

Art. 54109 16 pcs/pal



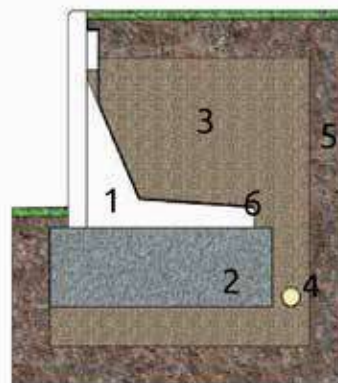
25 x 25 x 80 cm

Art. 54110 16 pcs/pal



25 x 25 x 55 cm

Art. 54111 24 pcs/pal



1. Mur en L
2. Fondation en béton
3. Remblai (matériau résistant au gel)
4. Drainage
5. Terre
6. EPDM (bande d'étanchéité)

Prévoir une tolérance de 2 cm sur la largeur



Garantie Fabricant  
20 ANS

### PLANCHE D'ALIGNEMENT

3 x 200 x 10 cm

Art. 54112

100 pcs/pal

recyclat







New

QUANTITE FABRIQUÉE  
2  
ANS

**BORDURE ECOFIRST ROULEAU**

1000 x 14 x 0,3 cm

Art. 50048

168 pcs/pal



**PIQUETS ECOFRIST**

1,5 x 1,9 x 26,5 cm

Art. 403581

Lot de 12 unités



QUANTITE FABRIQUÉE  
20  
ANS

**POUTRE PALISSADE RECYLAT NOIRE**

100 x 12 x 16 cm

Art. 54105

50 pcs/pal



New

QUANTITE FABRIQUÉE  
5  
ANS

**ROULEAU GRIS CLAIR STRUCTURÉ**

1000 x 0,5 x 12,5 cm

Art. 7074486 24 pcs/pal



2000 x 0,5 x 12,5 cm

Art. 7074487 24 pcs/pal



**Avantages**

Milieu de gamme

Longue durée de vie

Souple et robuste à la fois

Existe en 2 finitions : structurée ou lisse

Marque française



New

QUANTITE FABRIQUÉE  
5  
ANS

**ROULEAU LISE ANTHRACITE**

1000 x 0,7 x 12,5 cm

Art. 7074488

24 pcs/pal



New

QUANTITE FABRIQUÉE  
5  
ANS

**PIQUET RECYLAT LOTS DE 12**

3,1 x 3,1 x 35 cm

Art. 7074489

182 lots/pal



# GAMME RECYCLÉE PREMIUM



## Avantages



Gamme complète premium  
Durée de vie illimitée et facile à planter  
Multi-fonction : bordure ou bassin  
économique



### BORDURE ECOLAT ROULEAU GRIS

25 m x h.14 x ép.0,7 cm

Art. 50021 12 pcs/pal



25 m x h.19 x ép.0,7 cm

Art. 50022 10 pcs/pal



20 m x h.14 x ép.0,7 cm

Art. 50038 26 pcs/pal



### BORDURE ECOLAT ROULEAU BRUN


25 m x h.14 x ép.0,7 cm

Art. 50032 12 pcs/pal



10 m x h.14 x ép.0,7 cm

Art. 50034 24 pcs/pal



### BORDURE ECOLAT DROITE

Gris - 2 m x h.14 x ép.1 cm

Art. 50027 320 pcs/pal



Gris - 2 m x h.19 x ép.1 cm

Art. 50028 240 pcs/pal



Gris - 120 x h.14 x ép.1 cm

Art. 50044 320 pcs/pal



Brun - 120 x h.14 x ép.1 cm

Art. 50042 320 pcs/pal



# ecolat®




### CARRÉ POTAGER ECOLAT

120 x 120 x 22 cm

Art. 50031

16 pcs/pal



Planter un Ecopic tous le 50 cm

### ECOPIC

Gris H. 38 cm

Art. 50023 lots de 10 pcs



Brun H. 38 cm

Art. 50035 lots de 10 pcs




Gris H. 38 cm + vis

Art. 50036 lots de 10 pcs





# GAMME PIERRE NATURELLE



## BLOC-MURET ARDOISE

50 x 8 x 8 cm

**Art. SBORV5**

144 pcs/pal



## BORDURE QUARTZITE CUIVRÉ

50 x 8 x 6 cm

**Art. 7074117**

60 pcs/pal




## BARETTE ARDOISE

100 x 8 x 2,5-3,5 cm

**Art. 7074116**

60 pcs/pal



## BORDURE ARDOISE GREEN

100 x 10 x 6 cm

**Art. SBOG16**

60 pcs/pal



## BORDURE ARDOISE TAMBOURINÉE

50 x 8 x 8 cm

**Art. SBOAT5**

72 pcs/pal



100 x 8 x 8 cm

**Art. SBOAT1**

40 pcs/pal



## BORDURE FILITA ARDOISE CLIVÉE 2 FACES

50 x 8 x 5,8-6,2 cm

**Art. SBOR50**

90 pcs/pal



75 x 8 x 5,8-6,2 cm

**Art. 7073949**

70 pcs/pal



Facile à poser ! Laissez  
la nature reprendre sa  
place dans le jardin.

# GAMME BOIS



## TRAVERSE CHÊNE

2 x 0,10 x 0,20 m

**Art. STRA200** 40 pcs/pal

2,60 x 0,10 x 0,20 m

**Art. STRA260** 40 pcs/pal



## TRAVERSE PIN TRAITÉ CL. 4

100 x 20 x 12 cm

**Art. 7074322** 30 pcs/pal

240 x 20 x 12 cm

**Art. 7074321** 30 pcs/pal



Multiple utilisation :  
bardage, bordure, terrain  
de pétanque, clôture ou  
escalier naturel.

Grise dans le temps  
en fonction de son  
exposition en extérieur.



Longueur suivant  
arrivage



## GANIVELLE NOISETIER RLX 5M

1,00 x 5,00 m écart 3/5 cm

**Art. 7074370** 9 pcs/pal



1,20 x 5,00 m écart 3/5 cm

**Art. 7074371** 9 pcs/pal



1,50 x 5,00 m écart 3/5 cm

**Art. 7074372** 9 pcs/pal





# GAMME MÉTAL



## KIT 5 BORDURES GALVA

99 x 12 cm

**Art. 48926**

200 pcs/pal



3 700011 207418



## KIT 3 BORDURES GRIS ANTHRACITE

99 x 12 cm

**Art. 48927**

300 pcs/pal



3 700011 207388



Facile à planter !  
Délimitiez vos espaces de  
manière esthétique.



## VOLIGE PLANE ACIER

190 x 8 x 0,15 cm

**Art. SVACI8**

paquet de 10 pièces

190 x 10 x 0,15 cm

**Art. SVACI7**

paquet de 10 pièces



## VOLIGE PLANE CORTEN

190 x 10 x 0,15 cm

**Art. SVCORI**

paquet de 10 pièces



## SÉPARATEUR MATÉRIAUX

200 x 5 x 3 cm

**Art. T30GRC2**

20 pcs/carton

200 x 10 x 4 cm

**Art. T40GRC2**

20 pcs/carton

200 x 10 x 5 cm

**Art. T50GRC2**

20 pcs/carton



Livré avec 3 piquets de  
fixation par volige

## VOLIGE PLANE ALU

190 x 8 x 0,2 cm

**Art. SVALU8**

paquet de 10 pièces

190 x 10 x 0,2 cm

**Art. SVALU7**

paquet de 10 pièces

# DÉCORATION EXTÉRIEURE

Le jardin est considéré aujourd'hui comme la 5<sup>ème</sup> pièce à vivre dans la maison. Il est donc devenu important de l'aménager avec goût et confort pour une utilisation optimale tout au long de l'année.



## BOIS & COCOTIER



### TIKI ARO (COCOTIER)

H. 50 cm

**Art. 46497**

24 pcs/pal



H. 100 cm

**Art. 46503**

12 pcs/pal



### TIKI MAURI (COCOTIER)

H. 50 cm

**Art. 46496**

24 pcs/pal



H. 100 cm

**Art. 46498**

12 pcs/pal



### CHAMPIGNON TECK

h. 30 cm

**Art. 46504**

à la pièce



h. 40 cm

**Art. 46506**

à la pièce



Le cocotier est une plante issue d'exploitations protégées en Indonésie.

Les cavités apparantes dues à la découpe manuelle des tiges rendent chaque pièce unique.



# SPHÈRES



## BOULE RAINBOW

Ø 20 cm

Art. **SBRW20**

13 pcs/pal



Ø 30 cm

Art. **SBRW30**

8 pcs/pal



Ø 40 cm

Art. **SBRW40**

3 pcs/pal



## BOULE GRANIT GRIS

Ø 20 cm

Art. **SBGG20**

10 pcs/pal



Ø 30 cm

Art. **SBGG30**

16 pcs/pal



Ø 40 cm

Art. **SBGG40**

4 pcs/pal



## BOULE GRANIT NOIR

Ø 20 cm

Art. **SBGN20**

10 pcs/pal



Ø 30 cm

Art. **SBGN30**

16 pcs/pal



Ø 40 cm

Art. **SBGN40**

4 pcs/pal



## SPHÈRE TECK

Ø 30 cm

Art. **46508**

24 pcs/pal



Ø 40 cm

Art. **46509**

24 pcs/pal



## SPHÈRE PLEINE MÉTAL ROUILLE

Ø 30 cm

Art. **47503**

72 pcs/pal



Ø 40 cm

Art. **47504**

30 pcs/pal



## SPHÈRE CRAQUELÉE MÉTAL ROUILLE

Ø 30 cm

Art. **47506**

à la pièce



Ø 40 cm

Art. **47507**

à la pièce



Ø 50 cm

Art. **47508**

à la pièce



# STATUES BÉTON



**FONTEYN**  
30 x 40 x 150 cm  
**Art. 47418**  
à la pièce



**VALENTINO**  
57 x 50 x 148 cm  
**Art. 47417**  
à la pièce



Fonteyn et Valentino  
représentent deux  
grands danseurs étoiles !



**TRISTAN ET ISEULT OXYDÉ**  
H. 123 cm  
**Art. 47408**  
à la pièce



**TRISTAN ET ISEULT EN  
CŒUR 1/2 ROUILLE**  
75 x 30 x 112 cm  
**Art. 47416**  
à la pièce



**VISAGE FEMME ½ ROUILLE**

h. 50 cm

**Art. 47402**

à la pièce



h. 115 cm

**Art. 707413**

à la pièce



**VISAGE HOMME ½ ROUILLE**

h. 50 cm

**Art. 47403**

à la pièce



h. 115 cm

**Art. 707412**

à la pièce







**MOAÏ**

h. 60 cm

**Art. 7073378**

à la pièce



h. 100 cm

**Art. 7073379**

à la pièce



h. 150 cm

**Art. 46461**

à la pièce



**BOUDDHA ASSIS  
MÉDITATION**

56 x 45 x 80 cm

**Art. 46510**

à la pièce



**SHIVA ASSIS 1/2 ROUILLE**

73 x 56 x 90 cm

**Art. 47414**

à la pièce



**MOINE ASSIS PRIANT**

35 x 40 x 47 cm

**Art. 46383**

à la pièce



**CHAT ASSIS**

17 x 65 x 45 cm

**Art. 46377**

à la pièce



**TORTUE LARGE**

45 x 62 x 25 cm

**Art. 7074062**

à la pièce



**BOULLDOG ASSIS**

40 x 30 x 45 cm

**Art. 46459**

à la pièce



# STATUES MÉTAL



New

**STATUE VISAGE EN MÉTAL  
MOSAÏQUE EFFET ARGILE**

60 x 37 x 108 cm

**Art. 47424**

à la pièce



New

**STATUE VISAGE EN MÉTAL  
MOSAÏQUE REFLET**

60 x 37 x 108 cm

**Art. 47423**

à la pièce



**FLAMME MÉTAL OXYDE**

35 x 9 x 80 cm

**Art. 47406**

à la pièce



60 x 16 x 115 cm

**Art. 47407**

à la pièce



Vernis anti-rouille fourni  
pour une exposition en  
extérieur.



New

**SCULPTURE CHEVAL  
CABRÉ FER À CHEVAL**

H. 200 cm

**Art. MA17200**

à la pièce



New

**SCULPTURE CERF  
FER À CHEVAL**

40 x 165 x 180 cm

**Art. MA22**

à la pièce



**CORAIL H.50 CM**

**Art. SCOR50**

30 pcs/pal





# GAMME CACTUS



**CACTUS 3 BRANCHES  
ANTHRACITE**

H.170 cm

**Art. 48914**

8 pcs/pal



**CACTUS 3 BRANCHES  
ROUGE**

H.170 cm

**Art. 48915**

8 pcs/pal



**CACTUS ORIGAMI 3  
BRANCHES ANTHRACITE**

H. 110 cm

**Art. TCOG11**

10 pcs/pal



H. 170 cm

**Art. TCOG17**

8 pcs/pal



**CACTUS ORIGAMI 3  
BRANCHES ROUGE**

H. 110 cm

**Art. TCOR11**

10 pcs/pal



H. 170 cm

**Art. TCOR17**

8 pcs/pal



**CACTUS ARDOISE CLIVÉE**

120 x 50 x 3 cm

**Art. TOCA12**

24 pcs/pal



150 x 50 x 3 cm

**Art. TOCA15**

24 pcs/pal



Cactus en métal fabriqué  
dans les Hauts-de-  
France.

Modèle origami déposé  
auprès de l'INPI.

Base pré-percée pour  
une fixation au sol.

# L'ATELIER ARISTIDE



**CHAT GASTON**

Brut H.64 cm

Art. **CHIN**

à la pièce



Petit brut H.45 cm

Art. **CHIPN**

à la pièce



Noir H.64 cm

Art. **CHIA**

à la pièce



Petit noir H.45 cm

Art. **CHIPA**

à la pièce



**CHAT LEONE**

Brut H.70 cm

Art. **CH2N**

à la pièce



Petit brut H.49 cm

Art. **CH2PN**

à la pièce



Noir H.70 cm

Art. **CH2A**

à la pièce



Petit noir H.49 cm

Art. **CH2PA**

à la pièce



**CHAT FELIX**

Brut H.41 cm

Art. **CH3N**

à la pièce



Petit brut H.28 cm

Art. **CH3PN**

à la pièce



Noir H.41 cm

Art. **CH3A**

à la pièce



Petit noir H.28 cm

Art. **CH3PA**

à la pièce



**CHAT SIMONE**

Brut H.64 cm

Art. **CH4N**

à la pièce



Petit brut H.45 cm

Art. **CH4PN**

à la pièce



Noir H.64 cm

Art. **CH4A**

à la pièce



Petit noir H.45 cm

Art. **CH4PA**

à la pièce







### GRENOUILLE HENRIETTE

Brut H.45 cm

Art. **GR1N** à la pièce



Petit brut H.30 cm

Art. **GR1N** à la pièce





Noir H.45 cm

Art. **GR1A** à la pièce



Petit noir H.30 cm

Art. **GR1PA** à la pièce



### POULE SUZETTE

Brut H.64 cm

Art. **PO1N** à la pièce



Petit brut H.45 cm

Art. **PO1PN** à la pièce



Noir H.64 cm

Art. **PO1A** à la pièce



Petit noir H.45 cm

Art. **PO1PA** à la pièce



Noir crête rouge cm

Art. **PO1AR** à la pièce



Noir crête rouge H.45 cm

Art. **PO1PAR** à la pièce



### POULE PAULETTE

Brut H.64 cm

Art. **PO2N** à la pièce



Petit brut H.45 cm

Art. **PO2PN** à la pièce



Noir H.64 cm

Art. **PO2A** à la pièce



Petit noir H.45 cm

Art. **PO2PA** à la pièce



Noir crête rouge H.64 cm

Art. **PO2AR** à la pièce



Noir crête rouge H.45 cm

Art. **PO2PAR** à la pièce





### CACTUS MOHAVE

Brut H.117 cm

Art. **CA1N**

à la pièce



Petit brut H.72 cm

Art. **CA1PN**

à la pièce



Noir H.117 cm

Art. **CA1A**

à la pièce



Petit noir H.72 cm

Art. **CA1PA**

à la pièce



### CACTUS COLORADO

Brut H.117 cm

Art. **CA2N**

à la pièce



Petit brut H.72 cm

Art. **CA2PN**

à la pièce



Noir H.117 cm

Art. **CA2A**

à la pièce



Petit noir H.72 cm

Art. **CA2PA**

à la pièce



### CACTUS SONORA

Brut H.117 cm

Art. **CA3N**

à la pièce



Petit brut H.72 cm

Art. **CA3PN**

à la pièce



Noir H.117 cm

Art. **CA3A**

à la pièce



Petit noir H.72 cm

Art. **CA3PA**

à la pièce



### PLAQUE GRAND CACTUS

Art. **FI4A**

à la pièce



La plaque de fixation est obligatoire pour la pose des grand cactus H.117 cm.





**FEUILLE BAHIA NOIRE**

H.1200 cm

Art. **FBIPA** à la pièce



H.1500 cm

Art. **FBIMA** à la pièce



H.1900 cm

Art. **FBIA** à la pièce



**BOUDDHA ZEN**

Blanc - H.1200 cm

Art. **BO1B** à la pièce



Noir - H.1200 cm

Art. **BO1A** à la pièce



**REQUIN GRAPH**

Alu poli - L.1880 cm

Art. **REIN** à la pièce



Alu noir - L.1880 cm

Art. **RE1A** à la pièce



Les pièces en acier de 3 ou 4 mm sont découpées au laser pour un détail de qualité.

Les finitions sont soit brutes polies (l'objet rouillera dans le temps) soit thermolaquées noires (résistant à l'extérieur).

Chaque pièce est livrée avec 2 pics de fixation standard permettant d'être plantée au sol (sauf requin et feuilles Bahia).

Fabrication française.

# PIERRE NATURELLE



**MONOLITHE  
BIVOUAC ZÈBRE**

**Art. 82606**  
à la pièce



**MONOLITHE  
SAVANE VEINÉ**

**Art. 82605**  
à la pièce



**New**

**GALET DÉCORATIF  
MARBRE BLACKBEAUTY**  
25/35 CM

**Art. 82610**  
40 pcs/pal



**New**

**GALET DÉCORATIF  
MARBRE FLAMINGO**  
25/35 CM

**Art. 82608**  
40 pcs/pal



**MONOLITHE  
MINI ARDOISE**

**Art. 7073922**  
16 pcs/pal



**MONOLITHE  
MINI QUARTZITE CUIVRE**

**Art. 7074225**  
16 pcs/pal



**New**

**GALET DÉCORATIF  
MARBRE PURPLEWAVE**  
25/35 CM

**Art. 82609**  
40 pcs/pal



  
Sur devis et sur commande



# FONTAINES ET PARASOLS



## FONTAINE AVALON GRISE

42 x 38 x 76 cm

**Art. 7073230**

12 pcs/pal



## FONTAINE AVALON BLANCHE

42 x 38 x 76 cm

**Art. 7073445**

12 pcs/pal



## FONTAINE ARDOISIÈRE

42 x 39 x 76 cm

**Art. 7073229**

12 pcs/pal



## FONTAINE MODERNE ALU GRIS ANTHRACITE

100 x 25 x 26 cm

**Art. 48968**

15 pcs/pal



## ELT PIED PARASOL ASPECT GRILLE FONTE GRIS

42 x 38 x 76 cm

**Art. 42660**

32 pcs/pal



## PIEDS DE PARASOL ARDOISE

50 x 50 x 3,3/3,7 cm

**Art. 7074055**

20 pcs/pal



# COUVRE-MURS

Disponible dans divers matériaux, le couvre-mur contribue à la préservation des murs grâce à ses gouttes d'eau et ajoute une dimension décorative à l'ensemble de la construction pour un rendu optimal et efficace.



## TRAVERTIN VIEILLI

61 x 30,5 x 5 cm

Art. 7073643

40 pcs/pal



3 700227 936430



## PIERRE BLEUE


100 x 35 x 4 cm

Art. 52845

20 pcs/pal



5 411382 776714



## COUVRE-MUR PLAT BÉTON PRESSÉ

Gris - 50 x 27,5 x 5

Art. 46800

96 pcs/pal



3 700227 915787

Sable - 50 x 27,5 x 5

Art. 7074277

96 pcs/pal



3 700450 006207

Anthracite - 50 x 27,5 x 5

Art. 7073993

96 pcs/pal



3 700227 939936



Le couvre-mur en pierre bleue est utilisable en appui fenêtre également !



# GAMME PREMIUM



**New**



10 ANS GARANTIE PÉRENNITÉ

## COUVRE-MUR GRANIT DE MARBRE 100X25

Blanc - 100 x 25 x 5 cm

Art. 7074440

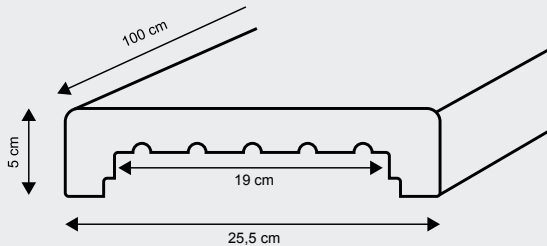
57 pcs/pal




Gris - 100 x 25 x 5 cm

Art. 7074439

57 pcs/pal



**New**



10 ANS GARANTIE PÉRENNITÉ

## COUVRE-MUR GRANIT DE MARBRE 100X30

Blanc- 100 x 30 x 5 cm

Art. 7074442

57 pcs/pal



Gris - 100 x 30 x 5 cm

Art. 7074441


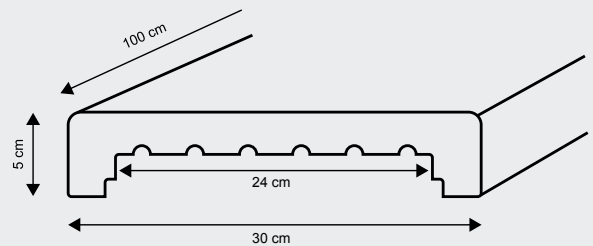
57 pcs/pal



Noir- 100 x 30 x 5 cm

Art. 7074490

57 pcs/pal



Ciment lissé, coloré et hydrofugé. Fabriqué à partir de marbre pour une qualité optimale.

Système d'encastrement + Stop goutte d'eau.

Antigelif

# CLÔTURES

Les clôtures en béton nécessitant peu d'entretien, sont des structures robustes et durables utilisées pour délimiter et protéger des espaces résidentiels, commerciaux ou agricoles.



## PLAQUE DE SOUBASSEMENT DROITE

202,5 x 25 x 3,5 cm

**Art. 10037**

24 pcs/pal



Compatibilité : Sherf, MRT, Filiac poteau filaclip, Profilpro Evolution

250 x 25 x 3,8 cm

**Art. 10016**

24 pcs/pal



Compatibilité : Clopus, Betafence poteaux Bekafix, Lippi, poteau Cloplace Multipro, Clotex Gantois type Xenium

250 x 50 x 3,8 cm

**Art. 10018**

18 pcs/pal



Compatibilité : Clopus, Betafence poteaux Bekafix, Lippi, poteau Cloplace Multipro, Clotex Gantois type Xenium



## PLAQUE DE SOUB. DEMI CHAPERONNÉE

252,5 x 25 x 3,5/1,5 cm

**Art. 10054**

18 pcs/pal



Compatibilité : Dirickx Axor

253,5 x 25 x 3,5/3 cm

**Art. 10072**

18 pcs/pal



Compatibilité : Dirickx Axis

253,5 x 50 x 3,5/3 cm

**Art. 10073**

18 pcs/pal



Compatibilité : Dirickx Axis





**PLAQUE PLEINE**

192 x 50 x 3,5 cm

**Art. 10017**

10 pcs/pal




**POTEAU 4 PLAQUES**

260 x 12 x 12 cm

**Art. 10106**

24 pcs/pal



**LAME BOIS DE CLÔTURE PIN SYLVESTRE MARRON**

192 x 14,5 x 3,4 cm

**Art. 30300**

112 pcs/pal




**LAME DE FINITION BOIS PIN SYLVESTRE MARRON**

192 x 13,5 x 3,4 cm

**Art. 30302**

112 pcs/pal



**POTEAU ROND POINTE GRIS**

150 x Ø7 cm

**Art. 54100**

74 pcs/pal



175 x Ø7 cm

**Art. 54101**

74 pcs/pal



200 x Ø8 cm

**Art. 54102**

60 pcs/pal



# CLÔTURES BIFACE



**New**

## PLAQUE BETON BIFACE LAMELLA

184 x 26 x 3,5 cm

**Art. 10700**

18 pcs/pal



**New**

## PLAQUE BETON BIFACE MODERNA

184 x 26 x 3,5 cm

**Art. 10701**

18 pcs/pal



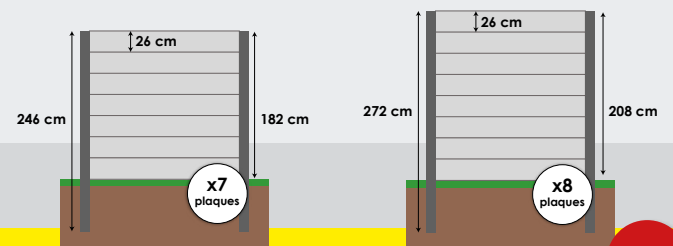
**New**

## PLAQUE BETON BIFACE SEQUOIA

184 x 26 x 3,5 cm

**Art. 10702**

21 pcs/pal



**New**

## POTEAUX BIFACE

Inter - 246 x 11,5 x 11,5 cm

**Art. 10708**

20 pcs/pal



Angle - 246 x 11,5 x 11,5 cm

**Art. 10709**

10 pcs/pal



Inter - 272 x 11,5 x 11,5 cm

**Art. 10710**

20 pcs/pal



Angle - 272 x 11,5 x 11,5 cm

**Art. 10711**

10 pcs/pal







**PLAQUE BETON BIFACE MAQUIS**

184 x 36 x 3,5 cm

**Art. 10703**

18 pcs/pal



**PLAQUE BETON BIFACE OYAT**

184 x 36 x 3,5 cm

**Art. 10704**

18 pcs/pal

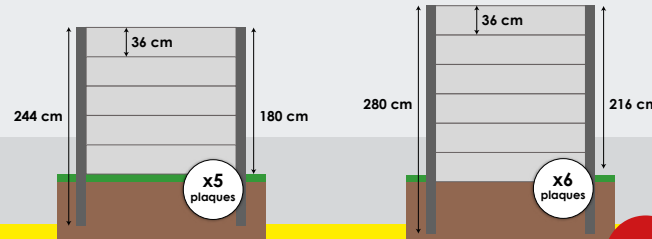


**PLAQUE BETON BIFACE PINEDE**

184 x 36 x 3,5 cm

**Art. 10705**

18 pcs/pal



**POTEAUX BIFACE**

Inter - 244 x 11,5 x 11,5 cm

**Art. 10706**

20 pcs/pal



Angle - 244 x 11,5 x 11,5 cm

**Art. 10707**

10 pcs/pal



Inter - 280 x 11,5 x 11,5 cm

**Art. 10719**

20 pcs/pal



Angle - 280 x 11,5 x 11,5 cm

**Art. 10720**

10 pcs/pal



**CHAPEAU PLAT BIFACE**

Départ - 14 x 14 x 5 cm

**Art. 10718**

50 pcs/pal



Inter - 14 x 14 x 5 cm

**Art. 10713**

50 pcs/pal



Angle - 14 x 14 x 5 cm

**Art. 10714**

50 pcs/pal



**LATTE DE FINITION PLATE BIFACE**

180 x 4 x 6,7 cm

**Art. 10712**

24 pcs/pal



**LASURE 5L**

TON PIERRE RAL 7032

**Art. 65208**

70 pcs/pal



GRIS RAL 7021

**Art. 65209**

70 pcs/pal



MARRON RAL 8002

**Art. 65210**

70 pcs/pal



**PULVERISATEUR POUR LASURE WAGNER W100**

**Art. 65211**

à la pièce




**New**

**New**

# BÂTIMENT ET AGRÉGATS

Les agrégats jouent un rôle fondamental dans la construction en fournissant une base solide nécessaire à la création de béton et d'asphalte. Retrouvez toute notre gamme Batiroch' ainsi que notre gamme complémentaire dans les pages suivantes.




**SABLE À ENDUIRE 0/2**

35

Art. S35SE2  
40 s/pal



3 760095 553511



**SABLE LAVÉ 0/4**

35

Art. S35SLA  
40 s/pal



3 760095 553504




**MÉLANGE SABLE/GRAVIER**

35

Art. S35SRE  
40 s/pal



3 760095 553535



**GRAVIER BÉTON 6/10**

35

Art. S35GBE  
40 s/pal



3 760095 553528



**BATI ROCH**  
Agrégats - Bâtiment



# AGRÉGATS ET SABLES



**GRAVILLON LAVÉ 4/6**  
Art. SBTG46



**GRAVILLON LAVÉ 10/14**  
Art. SBTGB14



**PIERRE 14/30**  
Art. SBTP14



**TOUT VENANT  
SECONDAIRE 0/20**  
Art. SBT020



**TOUT VENANT 0/31,5**  
Art. SBT315



**ENROBÉ À FROID**  
Art. VENROB



**recylat**



**MÉLANGE SABLE &  
GRAVIER RECYCLÉ**

**35** Art. 15017  
40 s/pal



**New**



Récupération de déchets béton en circuit court pour la réalisation de gravier recyclé.  
Fabrication française et ensaché en France.

RÉCUPÉRATION



CONCASSAGE



RÉ-UTILISATION





### SABLE DE SABLAGE POUR HYDROSABLAGE

Granulométrie : 0,3/1,4 mm

35

Art. 15022  
45 s/pal



3 386520 000476



### SABLE À CARRELER 0/4

35

Art. S35CAR  
40 s/pal



3 760095 558998



### SABLE BLANC 0/1

35

Art. S35S01  
40 s/pal



3 760095 558974



### SABLE BLANC 0/2

25

Art. S25SQU  
54 s/pal



3 760095 555652



### SABLE OCRE 0/6

Idéal pour les allées et les terrains  
de pétanque

T

Art. SBTS08  
1 bb/pal



3 760095 551715

250

500



### SABLE 0/4 DÉCLASSÉ Art. SBT04D

T



### SABLE JEUX D'ENFANT 0/2

25

Art. 52776  
54 s/pal



3 700227 927117

35

250

500

T

m<sup>3</sup>



Provenant des rivières ou des carrières, le sable est un  
composant essentiel pour le béton.

Sa granulométrie est importante car mélangé avec  
du ciment, de l'eau et d'autres matériaux, le sable  
améliore la maniabilité, la compacité et la résistance  
de ces mélanges, contribuant ainsi à la solidité des  
constructions.



### SEL DE DÉNEIGEMENT

Classe A

25

Art. S25SEL  
40 s/pal



3 760095 550374

250

500

T



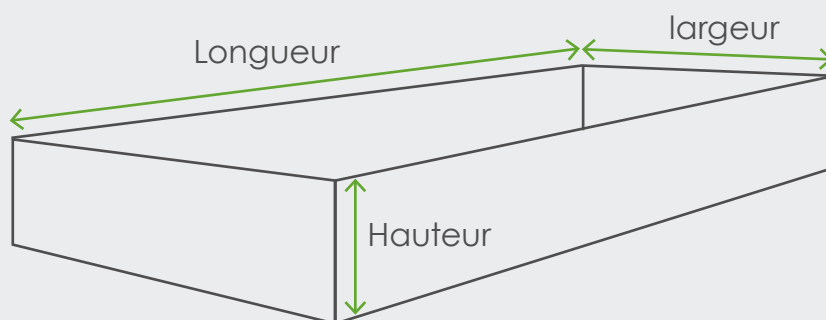


# CALCULER LES BESOINS EN VOLUME

## Densité

	Graviers	Sables	Pouzzolane	Ardoise	Brique	Galets	Bois
1m <sup>3</sup> =	1T5	1T5	1T	1T3	1T	1T5	0T35

## Calcul



$$\text{Volume} = \text{Longueur} \times \text{largeur} \times \text{Hauteur}$$

## Exemple de couverture au sol (sur une base densité de 1T5/m<sup>3</sup>)

	Épaisseur							
	3 cm	4 cm	5 cm	6 cm	7 cm	8 cm	9 cm	10 cm
1m <sup>3</sup>	33 m <sup>2</sup>	25 m <sup>2</sup>	20 m <sup>2</sup>	16,5 m <sup>2</sup>	14 m <sup>2</sup>	12,5 m <sup>2</sup>	11 m <sup>2</sup>	10 m <sup>2</sup>
1T	22 m <sup>2</sup>	17 m <sup>2</sup>	13 m <sup>2</sup>	11 m <sup>2</sup>	9,4 m <sup>2</sup>	8,3 m <sup>2</sup>	7,4 m <sup>2</sup>	6,7 m <sup>2</sup>
750 kg	16,5 m <sup>2</sup>	12,5 m <sup>2</sup>	10 m <sup>2</sup>	8,25 m <sup>2</sup>	7 m <sup>2</sup>	6,25 m <sup>2</sup>	5,5 m <sup>2</sup>	5 m <sup>2</sup>
500 kg	11 m <sup>2</sup>	8,5 m <sup>2</sup>	6,5 m <sup>2</sup>	5,5 m <sup>2</sup>	4,7 m <sup>2</sup>	4,2 m <sup>2</sup>	3,7 m <sup>2</sup>	3,4 m <sup>2</sup>
250 kg	5,5 m <sup>2</sup>	4,25 m <sup>2</sup>	3,25 m <sup>2</sup>	2,75 m <sup>2</sup>	2,35 m <sup>2</sup>	2,10 m <sup>2</sup>	1,85 m <sup>2</sup>	1,7 m <sup>2</sup>
100 kg	2,2 m <sup>2</sup>	1,7 m <sup>2</sup>	1,3 m <sup>2</sup>	1,1 m <sup>2</sup>	0,95 m <sup>2</sup>	0,83 m <sup>2</sup>	0,74 m <sup>2</sup>	0,67 m <sup>2</sup>
25 kg	0,5 m <sup>2</sup>	0,4 m <sup>2</sup>	0,3 m <sup>2</sup>	0,27 m <sup>2</sup>	0,23 m <sup>2</sup>	0,2 m <sup>2</sup>	0,18 m <sup>2</sup>	0,16 m <sup>2</sup>

Ces chiffres vous sont donnés à titre indicatif et peuvent varier en fonction de la densité (sur la base de 1T5), de la granulométrie des différents matériaux. La société Rocher Coupé ne pourra être rendue responsable en cas de manque ou de surplus sur un chantier. Le surplus ne sera pas repris.

Tous nos produits sont des produits naturels et peuvent donc évoluer dans le temps (rouille, vert de gris, jaunissement, blanchiment, fêlures pour les produits gélifs...). La société Rocher Coupé ne pourra pas être rendue responsable en cas de variation de couleur ou de granulométrie d'une livraison à une autre.

# CONSEILS DE POSE



## Pose des dalles et des pavés selon la norme DTU 52.1

- 1 - Dès la réception des produits, veiller à ce que les dalles soient entreposées à l'intérieur à **l'abri du vent, de la pluie et du gel**. Bien contrôler qu'elles ne soient pas endommagées, ni brisées avant la pose.
- 2 - Avant la pose, nettoyer et dépoussiérer les dalles de façon à ce qu'elles soient propres et sèches. **Mélanger les palettes entre-elles** pour une répartition harmonieuse des couleurs.
- 3 - La base en béton aura été réalisée 28 jours au préalable et devra **être sèche** lors de la pose. Le revêtement fini ainsi que le support doivent présenter une **pente minimum** permettant l'évacuation de l'eau (pente  $\geq 1,5\%$ ) en éloignant les eaux du bâtiment.
- 4 - Pour éviter la pénétration d'humidité au travers de la structure en béton, il faut prévoir une couche de polyéthylène drainante entre celle-ci et le lit de sable stabilisé, ou le mortier colle ou la chape. Il est impératif de **poser selon la norme DTU 52.1**.
- 5 - Un **joint de dilatation souple** de 10 mm doit être installé dès que la surface de la terrasse dépasse 20 m<sup>2</sup> ou 5 m de longueur.
- 6 - Un joint périphérique de 10 mm garni d'une matière déformable et imputrescible (polystyrène expansé...) sera installé entre les murs du bâtiment et la terrasse.
- 7 - Poser les dalles en prévoyant un joint de 10 mm minimum et **laisser sécher pendant 48h** avant de réaliser les joints.
- 8 - Des nuances de teintes dues aux matériaux naturels utilisés peuvent exister. Nous vous conseillons d'approvisionner la totalité des produits avant le démarrage des travaux et lors de la pose, de panacher les palettes.

Les réclamations d'aspects ou autres seront faites avant pose, notre responsabilité se limitant au seul remplacement des produits défectueux et à l'exclusion de toute autre participation aux frais de dépose et repose.







ROCHER  
COUPÉ

▼  
graviers, galets  
décoration

24 La Boitardière 35133 Javené  
T. 02 99 99 03 78  
contact@rochercoupe.fr  
www.rocher-coupe.fr

Retrouvez-nous  
également sur

